ИНФОРМАЦИОННО
БИБЛИОТЕЧНЫЙ
КОМПЛЕКС

НЕДЕЛЯ
НАУКИ
СПбПУ

Научные данные как ресурс для публикации и цитирования. Новые возможности Электронной библиотеки СПбПУ

Мария Сергеевна Лаврова

заместитель директора
Фундаментальной библиотеки
Информационно-библиотечного комплекса СПбПУ

Эпоха Big Data

Первичные научные данные

результаты экспериментов



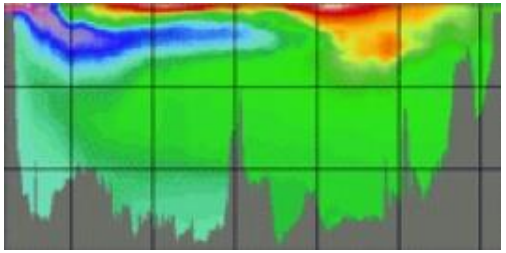

климатические модели

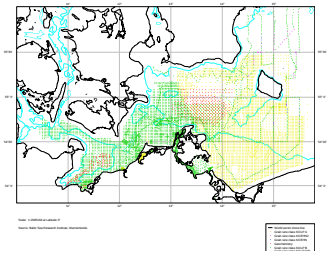

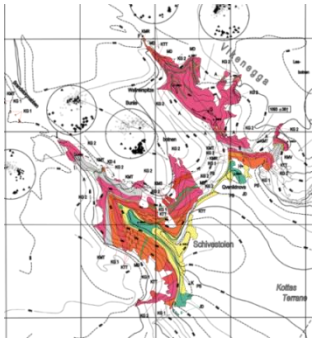

протоколы исследований

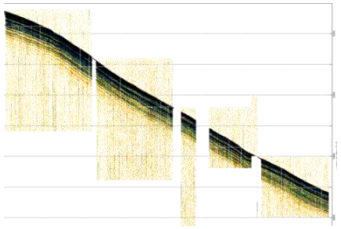

карты морского дна

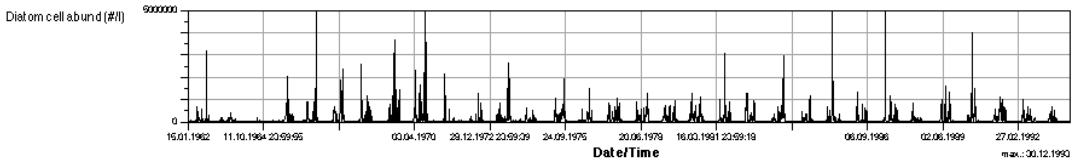

Как идентифицировать данные?

Как сохранить результаты своей научной деятельности и открыть возможность для их цитирования?

The Digital Object Identifier (DOI) -

система определения научного контента в сети Интернет, которая обеспечивает техническую и социальную инфраструктуру для регистрации и использования постоянных идентификаторов DOI для использования в цифровых сетях.

- Книга, книжная серия, отдельная глава или раздел книги;
- Журнал, отдельный номер или том журнала, отдельная статья;
- Диссертация;
- Сборник трудов конференций, отдельный доклад;
- Препринт (рукопись);
- База данных, набор данных;
- Видео- и аудиоматериалы;
- Другие виды опубликованных и неопубликованных научных данных (рисунки, графики, таблицы и т. д.).

Структура идентификатора DOI

префикс – идентификатор издателя (присваивается регистрационным агентом DOI)

10.1016/j.dsr.2008.08.009

суффикс – идентификатор данных (присваивается издателем)

Идентификатор DOI

- определяет постоянное местонахождение объекта и метаданные, описывающие объект
- всегда остаётся неизменным и привязан к URL научной работы
- делает возможным цитирование первичных научных данных
- способствует повышению цитируемости опубликованных трудов, облегчая процедуру цитирования, поиска и локализации данных

Однозначная идентификация

Contents lists available at ScienceDirect

Sleep Medicine Reviews

journal homepage: www.elsevier.com/locate/smrv

REPLY

Response to comments on "Meta-analysis of randomised controlled trials of oral mandibular advancement devices and continuous positive airway pressure for obstructive sleep apnoea-hypopnoea"

We are grateful for the opportunity to respond to the correspondence regarding our meta-analysis of treatments for obstructive sleep apnoea-hypopnoea (OSAH) [1]. The diligence of our peers is most welcome.

At the time of data extraction for the meta-analysis the article by Sharma et al. [2] had not been retracted and was still in the public domain. The study carried a small weight of 3.8% to the meta-analysis of the effect of continuous positive airway pressure (CPAP) on Epworth sleepiness scale (ESS) score compared with conservative management (CM), and exclusion of this study changes the overall treatment effect from −2.23 (95%CI: −2.76, −1.71) to −2.09 (95%CI: −2.57, −1.61). Similarly, the effect of CPAP-CM on ESS among patients with severe OSAH at baseline is only reduced slightly from −2.64 (95%CI: −3.44, −1.84) to −2.46 (95%CI: −3.20, −1.72). Neither amendment changes the reported conclusions.

The trials reported in Kohler et al. [3] and Rossi et al. [4] assessed the effect of CPAP *withdrawal* (to either placebo or a nasal expiratory positive airway pressure device) *against* continued use of CPAP. These trials were excluded from the meta-analysis since they were conducted in patients who had already been treated and found to comply with and respond to CPAP. The populations they represent, and consequently their treatment effects, would have been inconsistent with those of the meta-analysis. This is exemplified by the statement in Kohler et al. that '*Eleven patients (6.5%) who underwent the prestudy oximetry at the end of a 4-night CPAP withdrawal period did not have a return in ODI of more than 10, and thus were not included in the study.*' [3] Had Kohler et al. and Rossi et al. been included they would likely have had a minimum treatment effect on AHI of 10, and an average treatment effect much higher, *by design*, and so would have introduced bias. Therefore we stand by our decision to exclude these trials.

We agree that there was overlap between the studies reported by Jenkinson et al. [5], Pepperell et al. [6] and Siccoli et al. [7]. The first two had been included in previous meta-analyses and, given that the trial samples were sufficiently distinct as to fall into different baseline OSAH severity groups, these were both included. It could be argued that the overlap between Pepperell et al. and Siccoli et al. is too great and that Siccoli should be excluded, being the smaller study. However our judgement was to include Siccoli et al. since it included more recent data. This study carried a weight of only 2.49% in the meta-analysis and so is unlikely to significantly bias the results.

Finally, there were indeed two errors in the data extraction and we are grateful to have these uncovered. First, the study by Craig et al. [8] found a reduction in ESS of −2.0 (95%CI: −2.6, −1.4) for CPAP compared with CM. This meant that the effect of CPAP in patients with mild AHI at baseline should have been −1.92 (95%: −2.41, −1.43) rather than −1.23 (95%CI: −2.19, −0.27). However there is still evidence that patients who have severe baseline OSAH have a greater decrease in ESS with CPAP than patients with mild or moderate baseline OSAH. Second, the study by Gagnadoux et al. [9] compared MAD and CPAP and a mistake in data extraction resulted in an overestimate of the benefit of CPAP in the severe group. Correcting this error results in a difference in ESS between CPAP and MAD of 1.17 (95%CI: −0.76, 3.11), which remains non-significant.

Despite careful data extraction and analysis, it is unfortunate that there were two errors in our dataset; human error does occur and we can report that our study uncovered errors in previous meta-analyses that we were able to amend. We are reassured that correcting these errors has not altered the conclusions of the paper. In addition, although we had a pre-defined protocol for study inclusion some judgement is inevitably required and others may not agree with our decisions. However our study provides clear and complete descriptions of our methods and the data extracted so that it can be examined by others.

DOI of original article: http://dx.doi.org/10.1016/j.smrv.2015.05.003.

http://dx.doi.org/10.1016/j.smrv.2015.08.001
1087-0792/© 2015 Elsevier Ltd. All rights reserved.

References

[1] Sharples LD, Clutterbuck-James AL, Glover MJ, et al. Meta-analysis of randomised controlled trials of oral mandibular advancement devices and continuous positive airway pressure for obstructive sleep apnoea-hypopnoea. Sleep Med Rev (0). http://dx.doi.org/10.1016/j.smrv.2015.05.003.

[2] Sharma SK, Agrawal S, Chandrasekaran G, Sreenivas V, Kadhiravan T, Lakshmy R, et al. CPAP for the metabolic syndrome in patients with obstructive sleep apnea. N Engl J Med 2011;365:2277–86.

[3] Kohler M, Stoewhas AC, Ayers L, Senn O, Bloch KE, Russi EW, Stradling JR. Effects of continuous positive airway pressure therapy withdrawal in patients with obstructive sleep apnea: a randomized controlled trial. Am J Respir Crit Care Med 2011;184(10):1192–9.

[4] Rossi VA, Winter B, Rahman NM, Yu LM, Fallon J, Clarenbach CF, et al. The effects of provent on moderate to severe obstructive sleep apnoea during

Однозначная идентификация

J Soils Sediments
DOI 10.1007/s11368-015-1280-6

LETTER TO THE EDITORS

A comment on "Selenite adsorption and desorption in main Chinese soils with their characteristics and physicochemical properties." J Soils Sediments 15(5):1150–1158 (2015), doi:10.1007/s11368-015-1085-7

Sabine Goldberg[1]

Received: 18 June 2015 / Accepted: 8 October 2015
© Springer-Verlag Berlin Heidelberg (outside the USA) 2015

Dear Editors-in-Chief:
I would like to point out chemical inconsistency errors in the paper entitled "Selenite adsorption and desorption in main Chinese soils with their characteristics and physicochemical properties" by Z. Li, N. Man, S. Wang, D. Liang, and J. Liu published in the *Journal of Soils and Sediments* (2015; 15(5):1150–1158) which invalidate almost the entire paper starting with the title.

The authors assert that they were studying Se(IV) not Se(VI) adsorption, yet they prepared their Se solutions from Na_2SeO_4, clearly a hexavalent Se(VI) salt. Therefore, the authors were, in fact, studying the adsorption of Se(VI). Required corrections start with the title where the word "selenite" must be replaced by the word "selenate" or "selenium" to correctly reflect the chemistry of the Se solutions that were used in the investigation. The authors did not speciate their experimental Se solutions, but instead analyzed for total Se using hydride generation–atomic fluorescence spectrophotometry. If a Se speciation analysis had been carried out, the error in redox state would have become apparent.

Throughout the manuscript, the authors compared their Se(VI) adsorption measurements to literature data for Se(IV) adsorption. Such comparisons are clearly invalid, especially since the adsorption behavior of Se(VI) on soils has been shown to be very different from that of Se(VI) by various authors (Neal et al. 1987a, b; Neal and Sposito 1989; Goldberg et al. 2008; Gabos et al. 2014; Goldberg 2014). Several of these investigations were cited by the authors in their current work.

While the experimental data of Se(VI) adsorption on Chinese soils is valid and may potentially be publishable, especially given the small number of Se(VI) sorption studies currently in the literature, the title, figure captions, and virtually all discussion in the current publication are invalidated by the mislabeling of the Se species. The current manuscript is not valid. Publication of an erratum will be insufficient to address these issues. The required corrections are so extensive that a new manuscript is warranted, necessitating the retraction of the current publication. The new manuscript must clearly state throughout that selenate Se(VI) adsorption is being investigated. Since the tables and figures in the current paper refer to elemental Se, they can be retained in the corrected submission.

✉ Sabine Goldberg
sgoldberg@ussl.ars.usda.gov; Sabine.Goldberg@ars.usda.gov

[1] USDA-ARS, U.S. Salinity Laboratory, 450 W. Big Springs Road, Riverside, CA 92507, USA

References

Gabos MB, Goldberg S, Alleoni LRF (2014) Modeling selenium (IV and VI) adsorption envelopes in selected tropical soils using the constant capacitance model. Environ Toxicol Chem 33:2197–2207
Goldberg S (2014) Modeling selenate adsorption behavior on oxides, clay minerals, and soils using the triple layer model. Soil Sci 179:568–576
Goldberg S, Hyun S, Lee LS (2008) Chemical modeling of arsenic (III, V) and selenium (IV, VI) adsorption by soils surrounding ash disposal facilities. Vadose Zone J 7:1231–1238
Neal RH, Sposito G (1989) Selenate adsorption on alluvial soils. Soil Sci Soc Am J 53:70–74
Neal RH, Sposito G, Holtzclaw KM (1987a) Selenite adsorption on alluvial soils: I. Soil composition and pH effects. Soil Sci Soc Am J 51: 1161–1165
Neal RH, Sposito G, Holtzclaw KM (1987b) Selenite adsorption on alluvial soils: II. Solution composition effects. Soil Sci Soc Am J 51: 1165–1169

Однозначная идентификация

Scopus

Scopus SciVal | Register Login Help

Search | Alerts | My list | My Scopus

Back to results | < Previous 6 of 1,250,350 Next >

View at Publisher | Export | Download | More...

Journal of Polymer Science, Part A: Polymer Chemistry

Volume 53, Issue 6, 31 December 2015, Pages 800-808

Efficient photoinduced in situ preparation of clay/poly(glycidyl methacrylate) nanocomposites using hydrogen-donor silane (Article)

Jlassi, K.[ab], Benna-Zayani, M.[a], Chehimi, M.M.[bc], Yagci, Y.[d]

[a] University of Carthage, ISSTE, Borj Cédria, Tunisia

[b] Université Paris Diderot, ITODYS, UMR CNRS 7086, Paris, France

[c] Université Paris-Est Créteil, CNRS UMR 7182 ICMPE, Thiais, France

View additional affiliations

View references (55)

Abstract

Clay/poly(glycidyl methacrylate) nanocomposites (clay/PGMA) were prepared by in situ radical photopolymerization using N,N-dimethylaminopropyltrimethoxysilane(DMA)-modified bentonite clay acting as hydrogen donor for benzophenone in solution. This initiating system permits to photopolymerize glycidyl methacrylate between the lamellae of the DMA-modified clay. The approach provides exfoliated nanocomposites as judged by the measurements of X-ray diffraction. However, a low fraction of persistent intercalated clay regions was visible by transmission electron microscopy. X-ray photoelectron spectra analyses indicate that the nanocomposites have PGMA-rich surface. The clay/PGMA nanocomposites can be readily dispersed in ethanol. © 2014 Wiley Periodicals, Inc.

Author keywords

Bentonite; Clay; ESCA/XPS; Exfoliated nanocomposites; N,N-dimethylaminopropyltrimethoxysilane; Nanocomposites; Photopolymerization; Poly(glycidyl methacrylate); Silane

Indexed keywords

Engineering controlled terms: Acrylic monomers; Clay; Hydrogen; Nanocomposites; Photoelectron spectroscopy; Photopolymerization; Silanes; Transmission electron microscopy; X ray diffraction; X ray photoelectron spectroscopy

ESCA/XPS; Exfoliated nanocomposites; Glycidyl methacrylate; In-situ preparations; Modified bentonites; Poly(glycidyl methacrylate); Radical photopolymerization; X ray photoelectron spectra

Engineering main heading: Bentonite

DOI: 10.1002/pola.27505 **Document Type:** Article

References (55)

View in search results format

Cited by 2 documents

Poly(epsilon caprolactone)/clay nanocomposites via host-guest chemistry
Arslan, M. , Tasdelen, M.A. , Uyar, T.
(2015) European Polymer Journal

Thermoresponsive PNIPAM/silica nanoparticles by direct photopolymerization in aqueous media
Zou, H. , Schlaad, H.
(2015) Journal of Polymer Science, Part A: Polymer Chemistry

View all 2 citing documents

Inform me when this document is cited in Scopus:

Set citation alert | Set citation feed

Related documents

Poly(glycidyl methacrylate)-grafted clay nanofiller for highly transparent and mechanically robust epoxy composites
Jlassi, K. , Chandran, S. , Mičušik, M.
(2015) European Polymer Journal

Poly(epsilon caprolactone)/clay nanocomposites via host-guest chemistry
Arslan, M. , Tasdelen, M.A. , Uyar, T.
(2015) European Polymer Journal

Polymer/clay nanocomposites through multiple hydrogen-bonding interactions
Aydin, M. , Uyar, T. , Tasdelen, M.A.
(2015) Journal of Polymer Science, Part A: Polymer Chemistry

View all related documents based on references

Find more related documents in Scopus based on:

Authors | Keywords

Metrics

2 Citations 94TH PERCENTILE

Field-Weighted Citation Impact

Отдельное поле поиска в Scopus

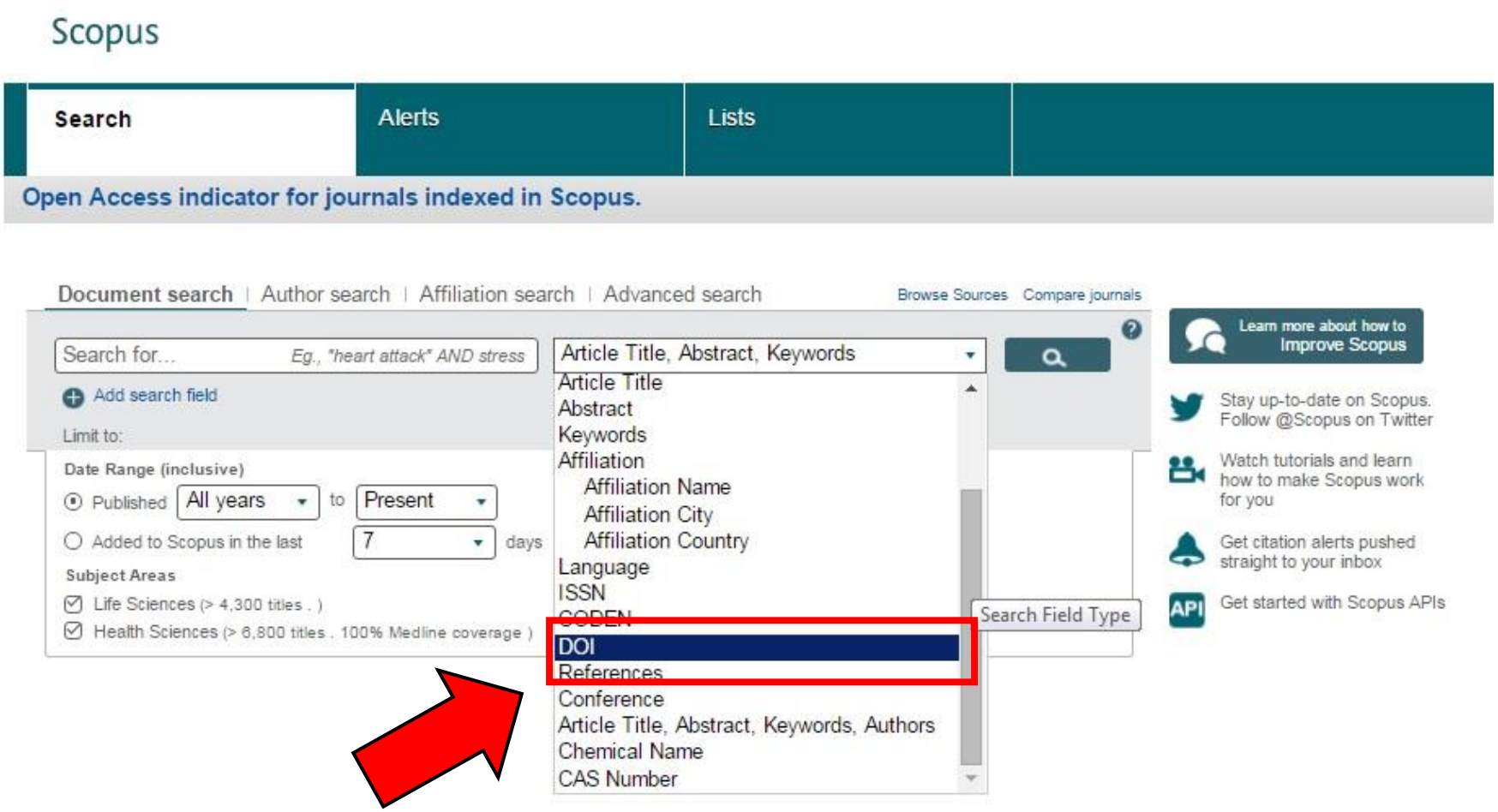

Лёгкость цитирования

Search | Alerts | My list | My Scopus

8 (2001), Macromolecules, 34, pp. [illegible]. Cited 5 times.

Gilman, J.W.
9 **Flammability and thermal stability studies of polymer layered-silicate (clay) nanocomposites**
(1999) *Applied Clay Science*, 15 (1-2), pp. 31-49. Cited 1272 times.
doi: 10.1016/S0169-1317(99)00019-8
View at Publisher

Bourbigot, S., Le Bras, M., Dabrowski, F., Gilman, J.W., Kashiwagi, T.
10 **PA-6 clay nanocomposite hybrid as char forming agent in intumescent formulations**
(2000) *Fire and Materials*, 24 (4), pp. 201-208. Cited 227 times.
doi: 10.1002/1099-1018(200007/08)24:4<201::AID-FAM739>3.0.CO;2-D
View at Publisher

Ray, S.S., Yamada, K., Okamoto, M., Ueda, K.
11 **Polylactide-Layered Silicate Nanocomposite: A Novel Biodegradable Material**
(2002) *Nano Letters*, 2 (10), pp. 1093-1096. Cited 281 times.
doi: 10.1021/nl0202152
View at Publisher

Alexandre, M., Dubois, P.
12 **Polymer-layered silicate nanocomposites: Preparation, properties and uses of a new class of materials**
(2000) *Materials Science and Engineering R: Reports*, 28 (1), pp. 1-63. Cited 4144 times.
doi: 10.1016/S0927-796X(00)00012-7
View at Publisher

Zeng, Q.H., Wang, D.Z., Yu, A.B., Lu, G.Q.
13 **Synthesis of polymer-montmorillonite nanocomposites by in situ intercalative polymerization**
(2002) *Nanotechnology*, 13 (5), pp. 549-553. Cited 98 times.
doi: 10.1088/0957-4484/13/5/301
View at Publisher

Tasdelen, M.A., Kreutzer, J., Yagci, Y.
14 **In situ synthesis of polymer/clay nanocomposites by living and controlled/ living polymerization**
(2010) *Macromolecular Chemistry and Physics*, 211 (3), pp. 279-285. Cited 40 times.
http://www3.interscience.wiley.com/cgi-bin/fulltext/123208931/PDFSTART
doi: 10.1002/macp.200900590
View at Publisher

Pavlacky, E., Webster, D.C.
15 **Polymer/clay nanocomposite plasticization: Elucidating the influence of quaternary alkylammonium organic modifiers**
(2013) *Journal of Applied Polymer Science*, 129 (1), pp. 324-333. Cited 7 times.
doi: 10.1002/app.38732

Связанные с публикацией массивы данных

Home | Publications | Search | My settings | My alerts | Shopping cart | Help

Export citation | Purchase | More options...

Show thumbnails in outline

Abstract
Keywords
1. Introduction
2. Hydrography and ecology of the study area
2.1. Oceanography
2.2. Mixed-layer depth and primary production
2.3. Mesoscale variability of the AC/AFZ system
3. Material and methods
3.1. Sediment traps
Table 1
3.2. Sample processing and data analysis
Table 2
4. Results
4.1. Bulk particle flux

ELSEVIER

Deep Sea Research Part I: Oceanographic Research Papers

Volume 56, Issue 1, January 2009, Pages 107–124

Seasonal and interannual variability of the planktic foraminiferal flux in the vicinity of the Azores Current

David Storz[a, 1], Hartmut Schulz[a], Joanna J. Waniek[b], Detlef E. Schulz-Bull[b], Michal Kučera[a]

[a] Institute for Geosciences, Sigwartstraße 10, D-72076 Tübingen, Germany

[b] Leibniz Institute for Baltic Sea Research Warnemünde, Seestraße 15, D-18119 Rostock, Germany

http://dx.doi.org/10.1016/j.dsr.2008.08.009, How to Cite or Link Using DOI

Permissions & Reprints

View full text

Purchase $39.95

Abstract

Planktic foraminiferal (PF) flux and faunal composition from three sediment trap time series of 2002–2004 in the northeastern Atlantic show pronounced year-to-year variations despite similar sea surface temperature (SST). The averaged fauna of the in 2002/2003 is dominated by the species *Globigerinita glutinata*, whereas in 2003/2004 the averaged fauna is dominated by *Globigerinoides ruber*. We show that PF species respond primarily to productivity, triggered by the seasonal dynamics of vertical stratification of the upper water column. Multivariate statistical analysis reveals three distinct species groups, linked to bulk particle flux, to chlorophyll concentrations and to summer/fall oligotrophy with high SST and stratification. We speculate that ...ategies of strictly asymbiontic, facultatively symbiontic, and symbiontic species may

Search ScienceDirect | Search

Bibliographic information

Citing and related articles

Applications and tools

PANGAEA° – Related Data

Planktic foraminiferal flux and faunal composition of sedim... northeastern Atlantic

Hybrid

Spain

Portugal

Morocco

Western Sahara

Mauritania

Mali

Imagery ©2013 TerraMetrics, Terms of Use

Share

citeulike | Like | Tweet

Add Apps | Help

ImarisCell Software

Workspace

Warten auf www.pangaea.de...

Описание данных в базе

Not logged in (log in or sign up)

PANGAEA®
Data Publisher for Earth & Environmental Science

Always quote citation when using data!

Data Description Show Map | Google Earth | RIS | BibTeX

Citation: Storz, D et al. (2009): Planktic foraminiferal flux and faunal composition of sediment trap L1_K276 in the northeastern Atlantic. doi:10.1594/PANGAEA.724325, *Supplement to:* **Storz, David; Schulz, Hartmut; Waniek, Joanna J; Schulz-Bull, Detlef; Kucera, Michal (2009):** Seasonal and interannual variability of the planktic foraminiferal flux in the vicinity of the Azores Current. *Deep Sea Research Part I: Oceanographic Research Papers*, **56(1)**, 107-124, doi:10.1016/j.dsr.2008.08.009

Abstract: Planktic foraminiferal (PF) flux and faunal composition from three sediment trap time series of 2002-2004 in the northeastern Atlantic show pronounced year-to-year variations despite similar sea surface temperature (SST). The averaged fauna of the in 2002/2003 is dominated by the species Globigerinita glutinata, whereas in 2003/2004 the averaged fauna is dominated by Globigerinoides ruber. We show that PF species respond primarily to productivity, triggered by the seasonal dynamics of vertical stratification of the upper water column. Multivariate statistical analysis reveals three distinct species groups, linked to bulk particle flux, to chlorophyll concentrations and to summer/fall oligotrophy with high SST and stratification. We speculate that the distinct nutrition strategies of strictly asymbiontic, facultatively symbiontic, and symbiontic species may play a key role in explaining their abundances and temporal succession. Advection of water masses within the Azores Current and species expatriation result in a highly diverse PF assemblage. The Azores Frontal Zone may have influenced the trap site in 2002, indicated by subsurface water cooling, by highest PF flux and high flux of the deep-dwelling species Globorotalia scitula. Similarity analyses with core top samples from the global ocean including 746 sites from the Atlantic suggest that the trap faunas have only poor analogs in the surface sediments. These differences have to be taken into account when estimating past oceanic properties from sediment PF data in the eastern subtropical North Atlantic.

Project(s): **Paleoceanography at Tübingen University** (GeoTü)

Coverage: *Latitude:* 30.000000 * *Longitude:* -22.000000

Date/Time Start: 2002-02-24T00:00:00 * *Date/Time End:* 2004-03-16T00:00:00

Event(s): **L1_K276** * *Latitude:* 30.000000 * *Longitude:* -22.000000 * *Date/Time Start:* 2002-02-24T00:00:00 * *Date/Time End:* 2004-04-01T00:00:00 * *Elevation:* -5300.0 m * *Location:* NE Atlantic - Azores Front * *Device:* Trap, sediment * *Comment:* Station used since 1980

License: Creative Commons Attribution 3.0 Unported

Size: 6 datasets

Download Data

Download **ZIP** file containing all datasets as tab-delimited text *(use the following character encoding:* ISO-8859-1: ISO Western (PANGAEA default) *)*

Datasets listed in this Collection

Система DOI

International DOI Foundation – некоммерческая федерация регистрирующих органов, предоставляющих услуги присвоения цифровых идентификаторов DOI

Агенты регистрации DOI

CrossRef

DataCite

Airiti, Inc.

mEDRA (Multilingual European DOI Registration Agency)

ISTIC (The Institute of Scientific and Technical Information of China)

China National Knowledge Infrastructure (CNKI)

EIDR (Entertainment Identifier Registry)

JaLC (Japan Link Center)

OP (Publications Office of the European Union)

DataCite (International Data Citation Initiative) – некоммерческая ассоциация, созданная в 2009 году Technischen Informationsbibliothek (*TIB*, Ганновер, Германия) в сотрудничестве с 6 организациями из разных стран.

Структура DataCite

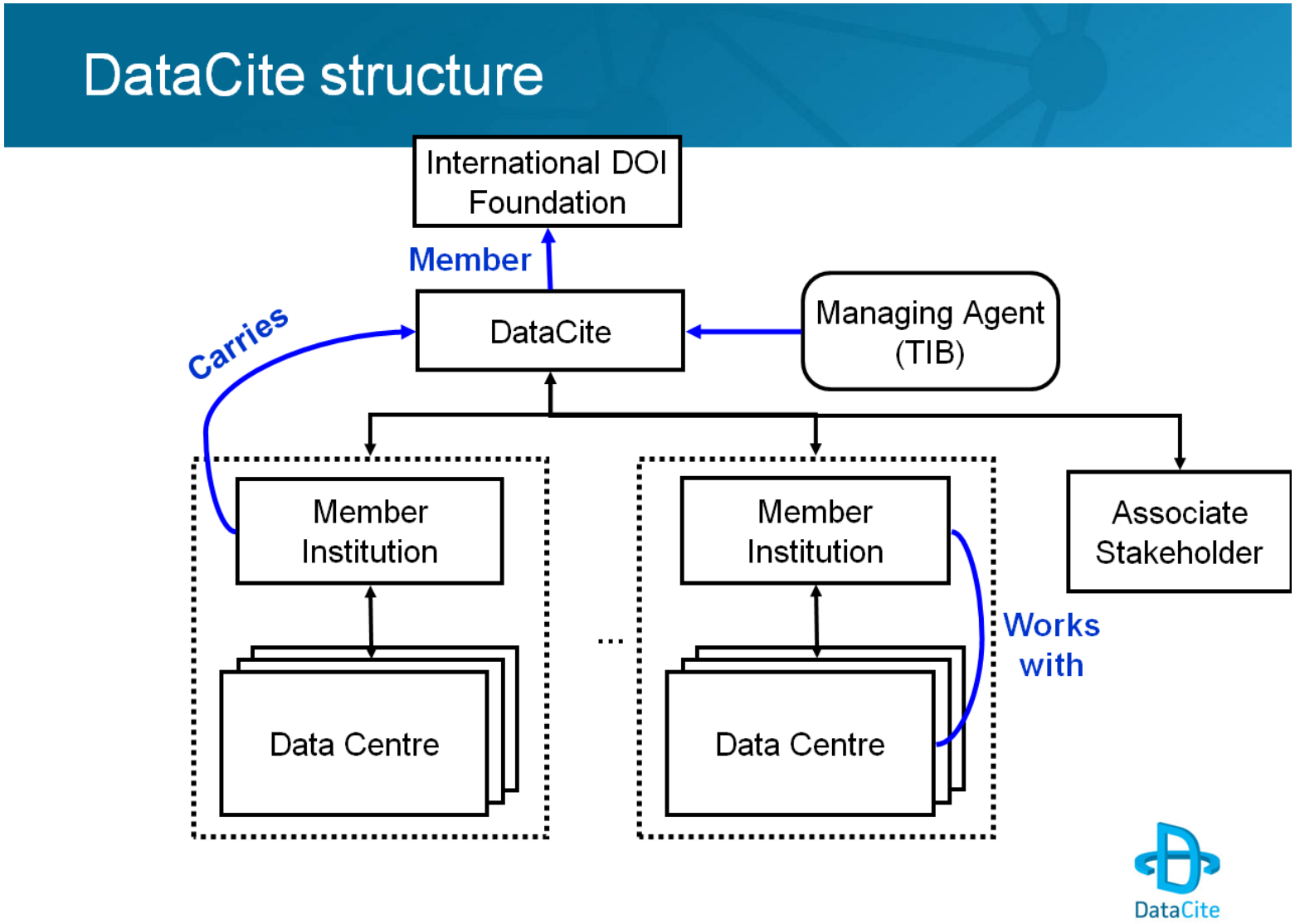

География DataCite

Члены DataCite

ZB MED Knowledge for Life

gesis Leibniz Institute for the Social Sciences

ZBW Leibniz-Informationszentrum Wirtschaft Leibniz Information Centre for Economics

TIB Technische Informationsbibliothek

สำนักงานคณะกรรมการวิจัยแห่งชาติ National Research Council of Thailand

CERN

NRC·CNRC CISTI ICIST

inist

TU Delft

VE RI TAS

DTU

GWDG Gesellschaft für wissenschaftliche Datenverarbeitung mbH Göttingen

IEEE

Tartu Ülikool Universitas Tartuensis 1632

British Library

SAEON South African Environmental Observation Network

Magyar Tudományos Akadémia 1825

SND Swedish National Data Service

Purdue University Libraries

University of California CDL California Digital Library

ETH Eidgenössische Technische Hochschule Zürich Swiss Federal Institute of Technology Zurich

KiSTi www.kisti.re.kr

Japan Link Center Welcome to Japan Link Center, JaLC!

ICSU World Data System

华大基因 BGI

osti.gov

DCC

ands Australian National Data Service

ICPSR Inter-University Consortium for Political and Social Research A partner in social science research

Microsoft Research

CRUI Conferenza dei Rettori delle Università Italiane

Индексация данных в Web of Science

DataCite
International Data Citation

Членство СПбПУ в DataCite

Электронная библиотека СПбПУ

Расширенный поиск | Атрибутный поиск | Контакты | Фундаментальная библиотека | Русский | English | Вход в систему

Электронная библиотека СПбПУ

Введите автора, заглавие, тему... Поиск

Цели и задачи

Электронная библиотека СПбПУ ориентирована на обеспечение информационных потребностей пользователей в процессе обучения и научной деятельности. В ней содержатся учебная и учебно-методическая литература, авторефераты диссертаций, научные статьи из периодических изданий, документы по истории университета и другие материалы. Многие из них опубликованы в СПбПУ или созданы авторами-политехниками.

Объект хранения ЭБ СПбПУ – структурно целостный элемент фонда электронной библиотеки, ориентированный на долговременное использование и многократное обращение к его содержанию.

Коллекции

- 2674 Газета "Политехник"
- 1933 Квалификационные работы бакалавров и специалистов
- 757 Магистерские диссертации
- 487 История СПбГПУ
- 80 ЭБС "Айбукс.ру/ibooks.ru"
- 67 "ЮРАЙТ"

Подробнее

Сводная статистика

	Поступления	Статистика использования
Сегодня	0	
Вчера	0	5 537
Последние 30 дней	340	168 923
Последние 365 дней	5 530	1 447 063
За все время	19 246	3 462 791

Личный кабинет

Авторизованные пользователи имеют возможность пользоваться дополнительными сервисами Личного кабинета, включая создание списков электронных ресурсов, сохранение поисковых запросов, создание конспектов из фрагментов электронных произведений. Фрагменты произведения могут быть скопированы только из ресурсов, для которых разрешено копирование.

Для авторизации используйте идентификатор и пароль читателя ФБ СПбПУ. Правила записи в библиотеку приведены на сайте ФБ СПбПУ.

Самые популярные ресурсы

- Корпоративная социальная ответственность: учебное пособие — 390 -42 (-9,7%)
- Курс лекций по философии — 229 -157 (-41%)
- Основы робототехники: Учеб. пособие — 204 -42 (-17,1%)
- Анализ и расчёт электрических и магнитных полей в курсовых работах и проектах: учебное пособие — 183 -6 (-3,2%)
- Физика: текст лекций — 170 +62 (+57%)

Подробнее

Авторам

Порядок приема и использования произведений регулируются в соответствии с действующим законодательством, локальными нормативными актами СПбПУ и прямыми договорами с правообладателями. На сайте ФБ СПбПУ приведена информация для авторов, включая порядок приема и оформления электронных документов. Передача произведения в электронную библиотеку позволяет, в частности, использовать его в качестве рекомендованного по дисциплине, преподаваемой в СПбПУ.

Последние поступления

26.11.2015

- Разработка инновационной стратегии на машиностроительном предприятии: дипломный проект
- Оценка коммерческой привлекательности инвестиционного проекта создания предприятия ООО "КДК": дипломный проект
- Разработка систем нематериальной мотивации персонала: дипломный проект
- Оценка эффективности инвестиционного проекта (на примере ООО "Велена"): дипломный проект
- Криптографическая операция в конечных полях на 8-битном микроконтроллере семейства AVR: дипломная работа

Подробнее

Пользователям

Ресурсы Электронной библиотеки являются частью единого фонда Фундаментальной библиотеки СПбПУ. Они включены в электронный каталог библиотеки. Однако результаты поиска в электронном каталоге могут немного отличаться, поскольку в электронной библиотеке используются специальные технологии, ориентированные на полнотекстовые и мультимедийные ресурсы.

Каждый электронный ресурс имеет собственные ограничения по условиям доступа. Как правило, читатели ФБ СПбПУ (авторизованные пользователи) имеют более широкие права по работе с ресурсом.

Использование ресурсов

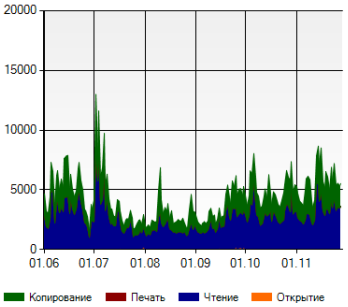

Подробнее

Электронная библиотека СПбПУ

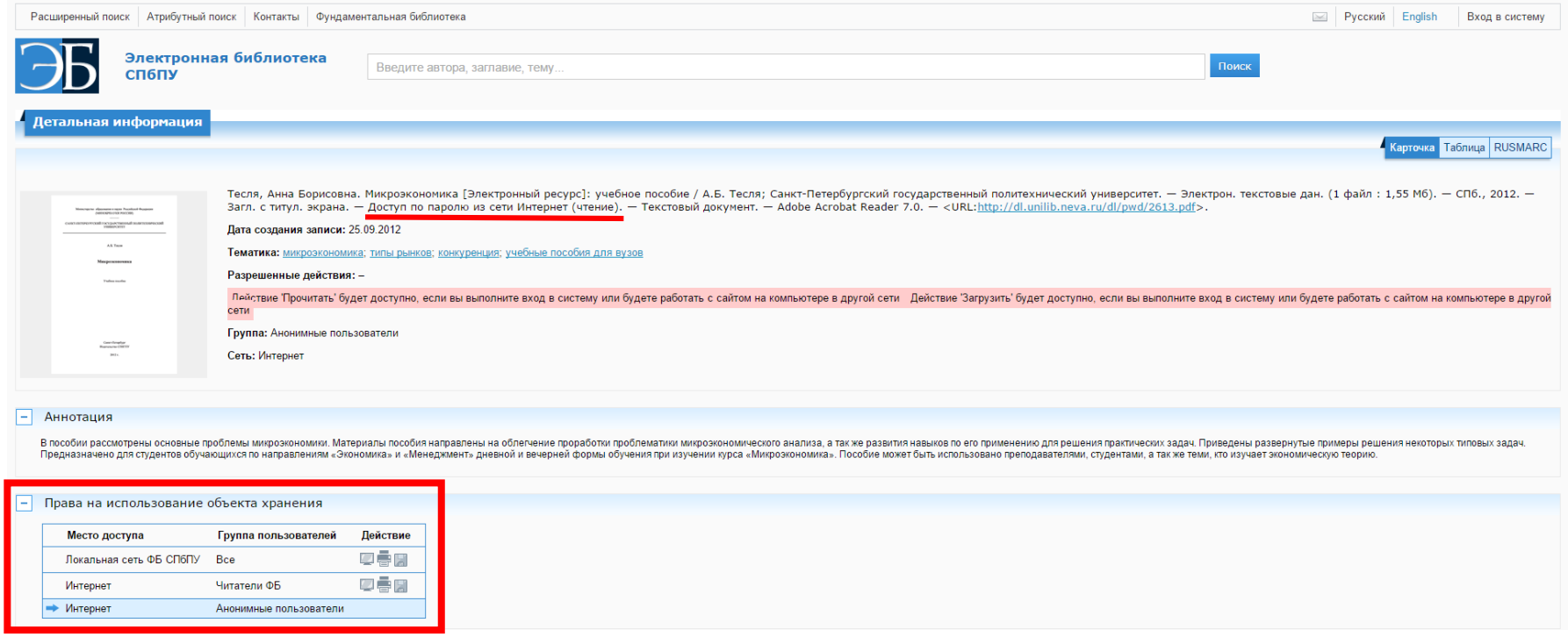

Расширенный поиск | Атрибутный поиск | Контакты | Фундаментальная библиотека | Русский | English | Вход в систему

Электронная библиотека СПбПУ

Введите автора, заглавие, тему... Поиск

Детальная информация

Карточка | Таблица | RUSMARC

Тесля, Анна Борисовна. Микроэкономика [Электронный ресурс]: учебное пособие / А.Б. Тесля; Санкт-Петербургский государственный политехнический университет. — Электрон. текстовые дан. (1 файл : 1,55 Мб). — СПб., 2012. — Загл. с титул. экрана. — Доступ по паролю из сети Интернет (чтение). — Текстовый документ. — Adobe Acrobat Reader 7.0. — <URL:http://dl.unilib.neva.ru/dl/pwd/2613.pdf>.

Дата создания записи: 25.09.2012

Тематика: микроэкономика; типы рынков; конкуренция; учебные пособия для вузов

Разрешенные действия: –

Действие 'Прочитать' будет доступно, если вы выполните вход в систему или будете работать с сайтом на компьютере в другой сети Действие 'Загрузить' будет доступно, если вы выполните вход в систему или будете работать с сайтом на компьютере в другой сети

Группа: Анонимные пользователи

Сеть: Интернет

Аннотация

В пособии рассмотрены основные проблемы микроэкономики. Материалы пособия направлены на облегчение проработки проблематики микроэкономического анализа, а так же развития навыков по его применению для решения практических задач. Приведены развернутые примеры решения некоторых типовых задач. Предназначено для студентов обучающихся по направлениям «Экономика» и «Менеджмент» дневной и вечерней формы обучения при изучении курса «Микроэкономика». Пособие может быть использовано преподавателями, студентами, а так же теми, кто изучает экономическую теорию.

Права на использование объекта хранения

Место доступа	Группа пользователей	Действие
Локальная сеть ФБ СПбПУ	Все	
Интернет	Читатели ФБ	
Интернет	Анонимные пользователи	

Электронная библиотека СПбПУ

Расширенный поиск | Атрибутный поиск | Контакты | Фундаментальная библиотека | Русский | English | Вход в систему

Электронная библиотека СПбПУ

Введите автора, заглавие, тему... Поиск

Детальная информация

Карточка | Таблица | RUSMARC

Аксенова, Ольга Александровна. Теория и механизмы современного государственного управления [Электронный ресурс]: учебное пособие / О.А. Аксенова; Санкт-Петербургский государственный политехнический университет. — Электрон. текстовые дан. (1 файл : 2,66 Мб). — Санкт-Петербург, 2013. — Загл. с титул. экрана. — Свободный доступ из сети Интернет (чтение, печать). — Текстовый документ. — Adobe Acrobat Reader 7.0. — <URL:http://dl.unilib.neva.ru/dl/2/2983.pdf>.

Дата создания записи: 08.04.2013

Тематика: государственное управление; учебники и пособия для вузов

Разрешенные действия: Прочитать

Группа: Анонимные пользователи

Сеть: Интернет

Аннотация

Пособие соответствует ФГОС ВПО 3-его поколения по дисциплине «Теория и механизмы современного государственного управления». В учебном пособии кратко изложены наиболее важные темы курса, приведены вопросы и задания к практическим занятиям. Пособие предназначено для ООП подготовки магистров по направлению 081100.68 «Государственное и муниципальное управление» очной, очно-заочной, заочной форм обучения.Ключевые слова: цели и задачи государственного управления; механизмы государственного управления; модели государственного управления; эффективное государство; качество государственного управления; эволюция государственного управления.

Права на использование объекта хранения

Место доступа	Группа пользователей	Действие
Локальная сеть ФБ СПбПУ	Все	
Интернет	Все	

Статистика использования документа

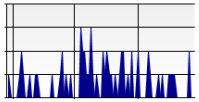

Количество обращений: 838
За последние 30 дней: 13
Подробная статистика

Электронная библиотека СПбПУ

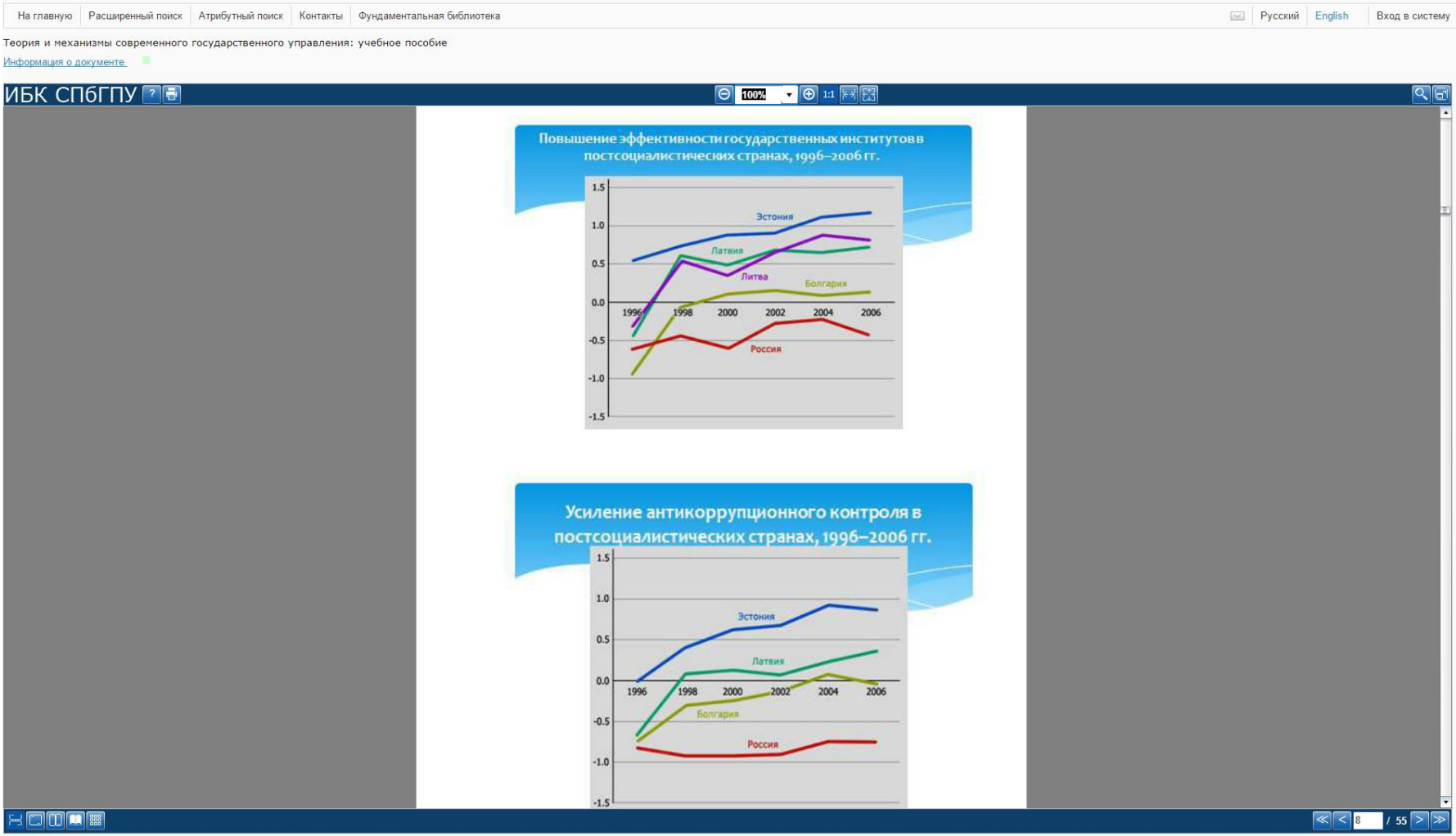

Электронная библиотека СПбПУ

Расширенный поиск | Атрибутный поиск | Контакты | Фундаментальная библиотека | Русский | English | Вход в систему

Электронная библиотека СПбПУ

Введите автора, заглавие, тему... Поиск

Статистика использования документа

Режим: За последнее время За все время по годам За все время по кварталам За все время по месяцам

Киселев, Анатолий Иванович. Курс лекций по философии [Электронный ресурс] / А. И. Киселев; Санкт-Петербургский государственный политехнический университет. — Электрон. текстовые дан. (1 файл : 2,47 Мб). — СПб., 2010. — Загл. с титул. экрана. — Свободный доступ из сети Интернет (чтение, печать, копирование). — Текстовый документ. — Adobe Acrobat Reader 7.0. — <URL:http://dl.unilib.neva.ru/dl/2560.pdf>.

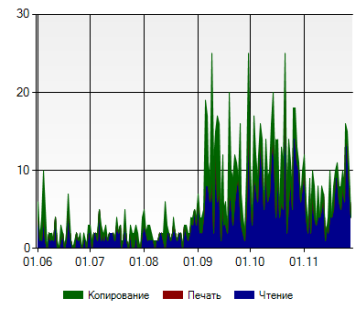

Период	Чтение	Печать	Копирование	Открытие	Итого
Вчера	4	0	0	0	4
Последние 30 дней	174	0	55	0	229
Последние 365 дней	1254	2	861	0	2117
За все время	2561	7	2067	0	4635

Спасибо за внимание!

http://library.spbstu.ru

e-mail: lms@unilib.spbstu.ru

Мария Сергеевна Лаврова

заместитель директора
Фундаментальной библиотеки
Информационно-библиотечного комплекса СПбПУ

В презентации использованы материалы сайтов:
http://www.doi.org/
https://www.datacite.org/
http://elib.spbstu.ru/
http://wokinfo.com/russian
http://www.demiart.ru
http://freeyaho.ru